

**MINISTÈRE DE L'ÉDUCATION NATIONALE,  
DE LA JEUNESSE ET DE LA VIE ASSOCIATIVE**

**DIRECTION GÉNÉRALE DE L'ENSEIGNEMENT SCOLAIRE**

# **ÉVALUATION NATIONALE DES ACQUIS DES ÉLÈVES EN CE1**

**Version adaptée pour les élèves handicapés moteurs écrivant à  
l'aide d'un ordinateur et du logiciel de traitement de texte Word  
2003 ou compatible**

**FRANCAIS**

---

**Mai 2012**

---

**Cahier de l'élève**

Nom de l'élève :

Prénom de l'élève :

École :

## **Épreuves de français**

Séquence 1 : exercice 1 à 4

Séquence 2 : exercice 5 à 10

Séquence 3 : exercice 11 à 17

Séquence 4 : exercice 18 à 21

Hors séquence : exercice 22

# Séquence 1

## Exercice 1

☺ Recopie le nom du mois qui est écrit au tableau.



☺ Coche les mots dans lesquels tu vois un « d ».

poire	incendie	dessin	arriver	pipe
<input type="checkbox"/>	<input type="checkbox"/>	<input type="checkbox"/>	<input type="checkbox"/>	<input type="checkbox"/>

déjeuner	poule	film	papier	loup
<input type="checkbox"/>	<input type="checkbox"/>	<input type="checkbox"/>	<input type="checkbox"/>	<input type="checkbox"/>

☺ Coche le nom d'un animal qui vole.

chameau	girafe	papillon	crocodile	corbeau	pie	vache
<input type="checkbox"/>	<input type="checkbox"/>	<input type="checkbox"/>	<input type="checkbox"/>	<input type="checkbox"/>	<input type="checkbox"/>	<input type="checkbox"/>

☺ Déroule la liste et pour chaque animal choisis le nom de son petit.

mouton	coq	cheval

Item 1				
1	3	9	0	

Item 2				
1	3	4	9	0

Item 3				
1	3	4	9	0

Item 4				
1	3	4	9	0

## **Exercice 2**

😊 Ecoute le mot dit deux fois et coche le mot que tu entends sur chaque ligne.

plongon	plongeon	ponglon	blongeon
<input type="checkbox"/>	<input type="checkbox"/>	<input type="checkbox"/>	<input type="checkbox"/>

corbeuil	cobeille	corbeille	crobeille
<input type="checkbox"/>	<input type="checkbox"/>	<input type="checkbox"/>	<input type="checkbox"/>

Item 5		
1	9	0

## **Exercice 3**

Lis le conte et réponds aux questions

### **Li Chang et Li Chong**

Là-bas, très loin, dans une montagne, près de la Chine, vit un pauvre homme qui s'appelle Li Chang. Il gagne sa vie en coupant du bois. C'est un travailleur infatigable.

Un jour qu'il coupe un arbre, sa hache lui échappe des mains et s'en va tomber dans l'étang tout proche. Li Chang ne peut la retrouver. Il est désolé et trop pauvre pour acheter une nouvelle hache. Comment va-t-il faire pour gagner sa vie ?

Pendant qu'il se lamente, un épais brouillard se met à recouvrir l'étang et un vieil homme à la barbe blanche apparaît :

- Pourquoi pleures-tu, bûcheron ? demande-t-il.

Li Chang raconte sa mésaventure. L'homme à la barbe lui dit :

- Je vais essayer de retrouver ta hache, et il disparaît dans le brouillard.

Au bout d'un moment, il réapparaît en tenant à la main une belle hache d'or :

- Est-ce là ta hache, bûcheron ?

Li Chang répond, déçu :

- Non, ce n'est pas la mienne.

L'homme à la barbe blanche disparaît à nouveau et réapparaît bientôt en tenant à la main cette fois, une hache d'argent :

- Est-ce là ta hache, bûcheron ?

Li Chang répond, déçu encore une fois :

- Non, ce n'est pas ma hache. Ma hache est une hache ordinaire avec un manche en bois et un tranchant en acier.

L'homme à la barbe blanche disparaît une troisième fois et réapparaît bientôt en tenant à la main une hache d'acier.

- Voilà, voilà, c'est ma hache ! crie Li Chang tout heureux, c'est la bonne hache que j'avais perdue.

Il en pleure de joie.

- Tu es vraiment un homme bon et honnête, lui dit l'homme à la barbe blanche. Je veux te faire un cadeau. Voici la hache d'or et la hache d'argent que tu as refusées tout à l'heure : je te les donne. Le pauvre Li Chang n'en croit pas ses yeux. Il veut remercier celui qui lui offre de si beaux cadeaux mais l'homme à la barbe blanche a déjà disparu.

*D'après un conte coréen, adaptation de Georges Rémond*

😊 Réponds aux questions.

1) Quel est le métier de Li Chang ?



2) Que voit apparaître Li Chang près de l'étang ?



3) Où vit Li Chang ?



4) Comment l'homme à la barbe blanche récompense t-il l'honnêteté de Li Chang ?



5) Que signifie la phrase : « Le pauvre Li Chang n'en croit pas ses yeux » ?

Coche la bonne réponse :

Li Chang est effrayé.

Li Chang est étonné.

Li Chang est affamé.

Li Chang est aveugle.

Item 6		
1	9	0

Item 7			
1	3	9	0

Item 8		
1	9	0

Item 9			
1	3	9	0

Item 10		
1	9	0

## **Exercice 4**

☺ Voici des mots placés dans l'ordre alphabétique. Coche la case où il faudrait écrire le mot « souris ».

coin	<input type="checkbox"/>	malade	<input type="checkbox"/>	point	<input type="checkbox"/>	tapis	<input type="checkbox"/>	valise
------	--------------------------	--------	--------------------------	-------	--------------------------	-------	--------------------------	--------

Item 11		
1	9	0

Fin de la séquence 1

## Séquence 2

### **Exercice 5**

Peu de temps après, Li Chang vend au marché sa hache d'or et sa hache d'argent ; il en tire beaucoup d'argent et peut vivre heureux jusqu'à la fin de ses jours.

A côté de sa maison habite un homme riche et envieux : il s'appelle Li Chong. Quand il apprend comment Li Chang a gagné beaucoup d'argent, il se déguise aussitôt en bûcheron. Il prend une hache et s'en va couper du bois au bord de l'étang. Là, il fait tomber, exprès, sa hache dans l'eau et se met à pleurer aussi fort qu'il peut.

Bientôt, l'homme à la barbe blanche apparaît et lui demande la raison de ses pleurs.

- Ma bonne hache est tombée à l'eau, dit-il en pleurant, elle seule m'aidait à gagner un peu d'argent et à ne pas mourir de faim.

L'homme à la barbe blanche disparaît aussitôt dans l'étang et revient portant deux belles haches, l'une d'or, l'autre d'argent :

- Laquelle de ces deux haches est à toi ? demande-t-il à Li Chong.

Li Chong est trop envieux pour choisir une hache et laisser l'autre. Il s'écrie tout heureux :

- Les deux, les deux sont à moi ! Celle-là, je l'ai perdue aujourd'hui, l'autre, je l'avais perdue l'hiver dernier. Oui, oui, je les reconnais bien. Ah ! Tu es un homme merveilleux.

Il prend les deux haches et se sauve en courant sans même prendre le temps de dire merci. Il est tellement heureux qu'il donne un grand coup de hache d'or dans un arbre... mais la hache se casse aussitôt en mille morceaux, comme du verre. De rage, il prend la hache d'argent et veut en frapper l'arbre d'un grand coup. L'arbre, cette fois, est coupé net et lui tombe sur la tête.

Depuis ce temps-là, Li Chong a une grosse bosse sur le front et tout le monde se moque de lui.

*D'après un conte coréen, adaptation de Georges Rémond*

😊 Réponds aux questions.

1) Pourquoi Li Chang peut-il vivre heureux jusqu'à la fin de ses jours ?

2) Pourquoi tout le monde se moque-t-il de Li Chong ?

3) Quel est le mensonge de Li Chong ?

4) Que se passe-t-il quand Li Chong utilise la hache d'or ?

Item 12		
1	9	0

Item 13			
1	3	9	0

Item 14		
1	9	0

Item 15			
1	3	9	0



## Exercice 6

☺ Range les mots soulignés en les écrivant dans les colonnes ci-dessous.

Les élèves demandent un jeu.

La gentille animatrice leur donne un ballon.

Ils jouent ensemble dans la cour.

Noms

Articles

Verbes

Item 16			
1	3	9	0

Item 17			
1	3	9	0

Item 18			
1	3	9	0

## Exercice 7

☺ Écris les phrases que je vais te dicter.



Item 19			
1	4	9	0

Item 20			
1	4	9	0

Item 21			
1	4	9	0

Item 22			
1	4	9	0

## Exercice 8

☺ Lis bien le contenu de ce tableau et complète-le en trouvant les mots qui manquent pour dire le contraire.

Mot	Mot de sens opposé
Ce matin, il faisait <u>froid</u> . Le soleil est apparu.	Maintenant, il fait <span style="background-color: yellow;">      </span> .
Le linge était <u>sec</u> . Il a plu.	Maintenant, le linge est <span style="background-color: yellow;">      </span> .
La chambre était en <u>ordre</u> . J'ai joué.	Maintenant elle est en <span style="background-color: yellow;">      </span> .
Le soleil se lève, il fait <u>jour</u> . En fin de journée, il se couche.	Maintenant, il fait <span style="background-color: yellow;">      </span> .

Item 23			
1	3	9	0

Item 24			
1	3	9	0

## Exercice 9

☺ Dans chaque phrase, coche en rouge le verbe et coche en bleu le sujet.

La maîtresse	dicte	les phrases aux élèves.
□□	□□	□□

Elle	corrige	les cahiers.
□□	□□	□□

Les élèves attentifs	écoutent	la leçon.
□□	□□	□□

Item 25			
1	3	9	0

Item 26			
1	3	9	0

Item 27			
1	3	9	0

Item 28			
1	9	0	

## **Exercice 10**

😊 Écris les mots que je vais te dicter.

1)

2)

3)

4)

5)

6)

Item 29				Item 30			
1	3	9	0		1	9	0

Fin de la séquence 2

## Séquence 3

### **Exercice 11**

😊 Ecris la suite de l'histoire

Un jour un lièvre veut faire la course avec une tortue, mais la tortue très maligne, joue un bon tour au lièvre pour gagner la course.

Raconte :

■  
■  
■  
■  
■

Item 31			
1	4	9	0

Item 32			
1	3	9	0

Item 33			
1	3	9	0

Item 34				
1	3	4	9	0

Item 35			
1	3	9	0

## Exercice 12

☺ Remplace en dessous le mot souligné de chaque phrase par un mot qui veut dire la même chose parmi les mots de la liste suivante. Ecris-le en déroulant la liste et en cliquant sur le mot qui convient.

étonné - malin - habile - amusant - propre

Ce chien est si drôle qu'il pourrait faire des numéros de cirque.

.....

Mon oncle est toujours surpris de voir que j'ai beaucoup grandi.

.....

Cet animal est bien plus rusé que son maître.

.....

Mon chat est très adroit et grimpe facilement en haut des arbres.

.....

Item 36				
1	3	4	9	0

Item 37				
1	3	4	9	0

## Exercice 13

☺ Voici le mot « **voiture** ».

Voici une liste de cinq mots commençant par la lettre « v » :

voile \_ voyage \_ voler \_ vue \_ voie

Ecris selon l'ordre du dictionnaire deux de ces mots avant le mot « **voiture** ».

.....	.....	Voiture
-------	-------	---------

Item 38			
1	3	9	0

## Exercice 14

☺ Transforme le verbe souligné au **passé composé** :  
« Un ami entra chez la voisine. »

Un ami [ ] chez la voisine.

☺ Transforme le verbe souligné au **présent** :  
« Les petites chiennes étaient vraiment bizarres. ».

Les petites chiennes [ ] vraiment bizarres.

☺ Transforme le verbe souligné au **futur** :  
« J'avais une chambre bien rangée ».

J' [ ] une chambre bien rangée.

Item 39			
1	4	9	0

Item 40			
1	4	9	0

Item 41			
1	4	9	0

## Exercice 15

☺ Ecris les mots suivants en les regroupant par famille et en déroulant les listes

chaussure – chauffage – chauffer – déchausser – chausson –  
chaufferie – réchauffer – chaussette -

1
[ ]
[ ]
[ ]
[ ]

2
[ ]
[ ]
[ ]
[ ]

Item 42			
1	3	9	0

Item 43			
1	3	9	0

## Exercice 16

☺ Lis ce texte qui parle d'une petite chatte. Tu dois dire exactement la même chose d'un petit chat.

Complète le texte. Attention, tu dois changer certains mots.

La petite chatte

C'est une petite chatte très futée.

Elle se cache dans mes papiers. Elle est blanche comme la neige et douce comme la soie.

Sans elle, je m'ennuie. C'est une amie fidèle, silencieuse et discrète.



Le petit chat

C'est un petit chat très

Il se cache dans mes papiers. Il est  comme la neige et doux comme la soie.

Sans lui, je m'ennuie. C'est un  fidèle, silencieux et discret.

Item 44				
1	3	4	9	0

## **Exercice 17**

😊 Écris les mots que je vais te dicter.

1)

2)

3)

4)

5)

6)

Item 45		
1	9	0

**Fin de la séquence 3**



## Séquence 4

### **Exercice 18**

Lis le texte pour répondre aux questions

La Laine

Le manteau de laine du mouton s'appelle la toison. Pour fabriquer la laine que l'on achète dans les magasins, il faut commencer par tondre le mouton pour récupérer sa laine. On envoie la laine dans une usine et on la lave pour enlever la graisse autour de chaque poil : le suint. Il en reste toujours un peu. Tant mieux, il empêche l'eau d'entrer dans la laine. Une fois séchée, la laine est enroulée autour de rouleaux à pointe appelés cardes. En tournant très vite, ils démêlent les poils et les rangent en ligne. La laine passe ensuite dans des peignes de plus en plus fins puis elle est trempée dans un bain de couleur. Enfin, une machine tend chaque fil de laine et le tord pour former un fil très solide, qu'on enroule en pelote : c'est le filage. Avec cette pelote, on peut tricoter un pull pour l'hiver !

Wakou n° 238 janvier 2009 – Milan Presse

😊 Réponds aux questions.

1) Par quoi faut-il commencer pour fabriquer une pelote de laine ?

2) Où fabrique-t-on les pelotes de laine ?

3) Après le filage, que doit-on faire si on veut un pull ?

4) Comment appelle-t-on la graisse qui est dans la laine du mouton ?

Item 46			
1	3	9	0


Item 47			
1	9	0	

Item 48			
1	4	9	0

Item 49			
1	9	0	

## Exercice 19

☺ Recopie le poème écrit au tableau en respectant sa présentation.



Item 50			
1	4	9	0

Item 51		
1	9	0

Item 52		
1	9	0

Item 53		
1	9	0

## Exercice 20

☺ Lis bien le contenu de ce tableau et complète-le en trouvant les mots qui manquent :

	Mot de sens contraire
Il s'habille.	Il se [ ]
Il obéit.	Il [ ]
Il allume.	Il [ ]
Il recule.	Il [ ]

Item 54				
1	3	4	9	0

## **Exercice 21**

☺ Lis le texte et complète-le en utilisant les dessins de la page suivante. Pour t'aider tu peux cocher en bleu le repas d'Eric et en rouge celui de Nadia

Eric et Nadia composent leur menu

Eric et Nadia choisissent dans le tableau du menu les 4 plats de leur repas.

Eric dit :

- En entrée, je prends du pamplemousse.

Comme plat principal, je choisis du poulet avec des frites, j'adore !

Après, j'ai envie de fromage, du gruyère.

Et pour finir, il y a de l'ananas, c'est mon fruit préféré.

Et toi tu prends quoi ?

Nadia répond :

















- Moi, je ne veux pas du tout les mêmes choses que toi.

En entrée, je prends



Item 55			
1	3	9	0

Item 56			
1	3	9	0

Entrée	Entrée				
		Saucisson	Salade	Pamplemousse	Pastèque
Eric	<input type="checkbox"/>	<input type="checkbox"/>	<input type="checkbox"/>	<input type="checkbox"/>	<input type="checkbox"/>
Nadia	<input type="checkbox"/>	<input type="checkbox"/>	<input type="checkbox"/>	<input type="checkbox"/>	<input type="checkbox"/>
+					
Plat principal	Plat principal				
		Œufs / Haricots verts	Poulet / Frites	Poisson / Purée	Brochette / Riz
Eric	<input type="checkbox"/>	<input type="checkbox"/>	<input type="checkbox"/>	<input type="checkbox"/>	<input type="checkbox"/>
Nadia	<input type="checkbox"/>	<input type="checkbox"/>	<input type="checkbox"/>	<input type="checkbox"/>	<input type="checkbox"/>
+					
Fromage	Fromage				
		Roquefort	Camembert	Yaourt	Gruyère
Eric	<input type="checkbox"/>	<input type="checkbox"/>	<input type="checkbox"/>	<input type="checkbox"/>	<input type="checkbox"/>
Nadia	<input type="checkbox"/>	<input type="checkbox"/>	<input type="checkbox"/>	<input type="checkbox"/>	<input type="checkbox"/>
+					
Dessert	Dessert				
		Tarte aux fruits	Ananas	Mousse au chocolat	Glace chantilly
Eric	<input type="checkbox"/>	<input type="checkbox"/>	<input type="checkbox"/>	<input type="checkbox"/>	<input type="checkbox"/>
Nadia	<input type="checkbox"/>	<input type="checkbox"/>	<input type="checkbox"/>	<input type="checkbox"/>	<input type="checkbox"/>

Fin de la séquence 4

## Exercice hors séquence

### **Exercice 22**

😊 Lis les mots suivants.

aligné

mésaventure

désordre

insupportable

débrouillard

réapparaître

😊 Lis le texte suivant.

#### Li Chang et Li Chong

Là-bas, très loin, dans une montagne, près de la Chine, vit un pauvre homme qui s'appelle Li Chang. Il gagne sa vie en coupant du bois. C'est un travailleur infatigable.

Un jour qu'il coupe un arbre, sa hache lui échappe des mains et s'en va tomber dans l'étang tout proche. Li Chang ne peut la retrouver. Il est désolé et trop pauvre pour acheter une nouvelle hache. Comment va-t-il faire pour gagner sa vie ?

Pendant qu'il se lamente, un épais brouillard se met à recouvrir l'étang et un vieil homme à la barbe blanche apparaît :

- Pourquoi pleures-tu, bûcheron ? demande-t-il.

Li Chang raconte sa mésaventure. L'homme à la barbe lui dit :

- Je vais essayer de retrouver ta hache, et il disparaît dans le brouillard.

Au bout d'un moment, il réapparaît en tenant à la main une belle hache d'or :

- Est-ce là ta hache, bûcheron ?

Li Chang répond, déçu :

- Non, ce n'est pas la mienne.

D'après un conte coréen, adaptation de Georges Rémond

Item 57			
1	3	9	0

Item 58		
1	9	0

Item 59		
1	9	0

Item 60		
1	9	0