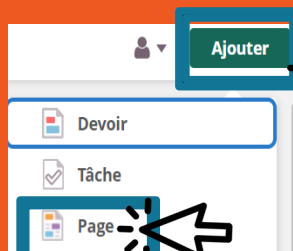


Créer une page multimédia en quelques clics

1

Cours



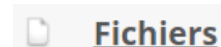
Créer et nommer la page

2

+ Ajouter un bloc de contenu



Consignes, ressources (liens, audio, images, vidéo...)

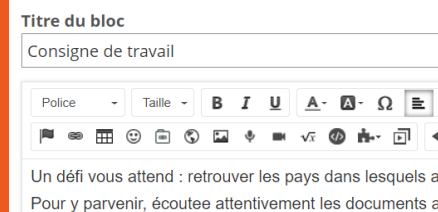


Documents numériques à télécharger

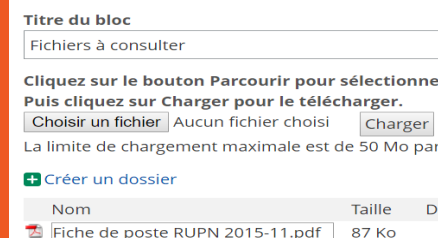
Ajouter des blocs selon les besoins

3

Créer un bloc de contenu riche



Créer un bloc de fichiers



Compléter les blocs

4

☐ Modifier la présentation



Organiser mes blocs



Informers les participants (actualité du cours ou plan)