

# Semaine sensationnelle au Collège



Du lundi 17 octobre au vendredi 21 octobre à eu lieu la semaine SAS (Structure d'Accompagnement Spécifique) au Collège.

## Semaine SAS

---

### La semaine SAS qu'est ce c'est ?

Réponse : 

Le projet qui porte actuellement le nom de S.A.S a pour objectif de mettre en œuvre des réponses pédagogiques pour les élèves qui « décrochent ». L'objectif du projet S.A.S est de suivre un petit groupe d'élèves en mettant en place une dynamique qui permette à chaque élève en situation de décrochage scolaire ou en difficulté, de reprendre confiance en soi, de redonner du sens à ses apprentissages, de retrouver le plaisir de revenir à l'École. Cette semaine permet également aux élèves de travailler sur un projet concret en validant des compétences du socle commun. Chaque jour de la semaine il y a un objectif attendu.





### L'histoire de la semaine SAS au collège

Depuis 5 ans le Collège organise 4 semaines SAS le long de l'année scolaire. Le but de ces semaines est de travailler sur un projet concret en petit groupe tout en découvrant plusieurs métiers et de valider des compétences du socle commun. Lors de cette semaine des intervenants extérieurs interviennent dans l'enceinte du Collège en fonction du projet, mais il y a également des visites d'entreprises.

### Quelle compétence peut-on valider ?

Lors de cette semaine SAS, les élèves peuvent valider des compétences, mais lesquels ?


**4 types de compétences :** 

-  Maitrise du français
-  Respecter la parole des autres
-  Vivre ensemble (coopérer/aider)
-  S'investir

## Le thème de la première classe sas : le kamishibai !

---

Pour la première semaine de classe SAS, le thème était le kamishibai !



Qu'est ce que c'est le kamishibai ? 🔍

Réponse :

Le kamishibai c'est du théâtre avec des images, en effet le kamishibai est composé d'un Butai en bois où l'on glisse une planche de dessin avec des illustrations (que les gens voient) avec du texte derrière les illustrations (que seuls les narrateurs voient) pour raconter l'histoire.

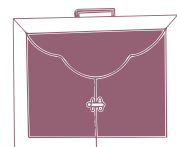


Butai



Butai avec l'histoire = kamishibai

**Finalité du projet :** Spectacle proposé aux élèves de CP, CE1, CE2 à Durtal.





## Jour n°1 : Lundi 17 octobre !



Le lundi matin, les élèves se sont retrouvés avec Mme Mauroux organisatrice de la classe SAS, pour découvrir leur emploi du temps, découvrir le projet de la semaine, parler de la classe SAS, et des objectifs de cette semaine pour eux mais également faire connaissance avec les uns et les autres. Pour commencer la matinée après les explications du projet les élèves ont fait des jeux pour apprendre à se connaître avec Mme Lebrun une intervenante extérieure qui est venue leur faire découvrir le kamishibai qui est le thème de leur semaine SAS. Mme Lebrun a échangé avec les élèves sur son parcours professionnel et sur l'histoire du kamishibai et pour finir elle leur a raconté l'histoire de "Tuga et le chapeau magique". Ensuite les élèves ont eu la possibilité d'essayer le kamishibai par deux. Enfin pour terminer la matinée les élèves ont dû choisir l'histoire qu'ils allaient raconter aux primaires lors de leur spectacle parmi les histoires que Mme Lebrun leur a proposées. L'après midi les élèves sont allés avec M.Zaou agent au Collège et M.Auger dans un atelier pour fabriquer leur butaï, le but était de faire 3 butaï . Par groupe de trois, ils ont poncé, vissé pour assembler les morceaux pour construire le butaï.

**L'histoire retenue est "Le grand voyage de Balthazar" !**

### Objectif attendu :




12h : Choix du kamishibai pour le spectacle ✓

17h : Butaï découpé ✓





## Jour n°2 : Mardi 18 octobre !



Pour leur deuxième journée, les élèves de la classe SAS sont retournés avec M.Zaou et Mme Bouillon dans l'atelier pour finir l'assemblage du butaï, et ensuite les élèves ont décoré leur butaï avec des dessins en rapport avec l'histoire qu'ils vont raconter. Pour finir la matinée les élèves ont verni leur butaï. Pour continuer la journée les élèves ont fait la rencontre d'Eric Jasnault un intervenant extérieur, qui est metteur en scène, il est venu pour travailler leur mise en voix et faire des jeux de théâtre avec Mme Fourier et Mme Conca. Pour finir la journée, les élèves ont mis en voix l'histoire qu'ils vont raconter aux primaires et ils sont allés photocopier leur texte pour la suite...

### Objectif attendu :



12h : Butaï réalisé ✓

17h : Aisance pour le spectacle ✓





## Jour n°3 : Mercredi 19 octobre !



Le mercredi matin, les élèves sont allés en salle de musique avec M.Boulay pour mettre en son leur spectacle c'est à dire ajouter des bruitages, des enregistrements, des instruments de musique, utiliser des micros..



### Objectif attendu :



12h : Bande de son



## Jour n°4 : Jeudi 20 octobre !




Le jeudi matin les élèves sont allés visiter l'entreprise DS Smith Packaging à Durtal avec Mme Bouillon et Mme Bosger. Puis l'après midi les élèves ont fait une répétition générale et en fin d'après midi ils sont allés installer le matériel à l'école primaire pour le spectacle qui arrive à grand pas avec Mme Mauroux et M.Bignon.

### Objectif attendu :

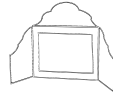


17h : Spectacle prêt !





## Jour n°5 : Vendredi 21 octobre !



Pour le dernier jour, les élèves sont allés à l'école primaire faire leur spectacle devant les CP, CE1, CE2 avec Mme Bouillon, M.Auger et M.Bignon. Le spectacle s'est très bien déroulé, il y a même eu un temps d'échange avec chaque classe après le spectacle. Les élèves ont eu le droit à un petit goûter de la part du directeur de l'école primaire. Puis l'après midi les élèves ont fait un Time's Up des métiers avec Mme Portier la conseillère d'orientation, et un bilan personnel pour chaque élève sur la semaine avec Mme Mauroux et M.Auger. L'après midi s'est terminée en regardant les vidéos et photos prises durant la semaine.

### Objectif attendu :



12h : Spectacle devant les CP, CE1, CE2

