

Préparation au grand oral

évaluation par les pairs




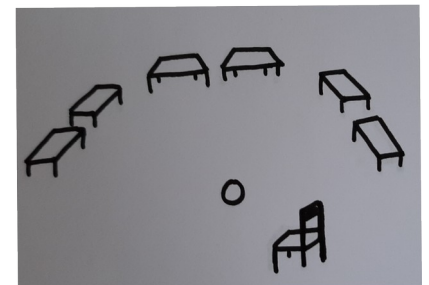
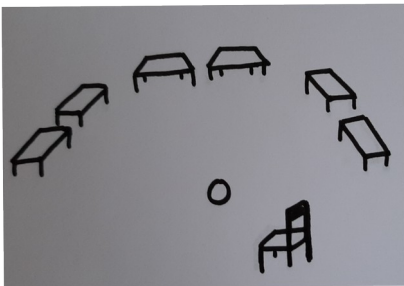
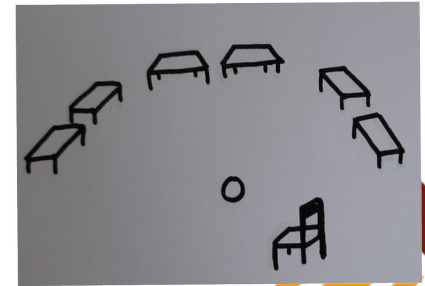
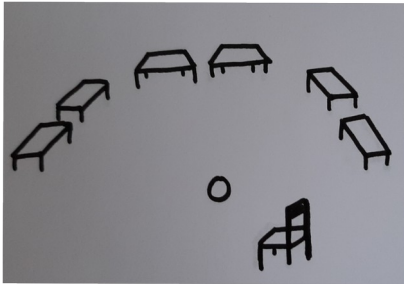
Organisation de l'activité

...en veillant toujours aux

gestes barrières...



Organiser la salle en îlots



Vous avez le droit de prendre
votre téléphone :

- pour contrôler le temps



- pour vous enregistrer lors de
l'oral

Trois étapes de cinq minutes chacune



- Exposé par l'un ou l'une d'entre vous devant ses camarades du groupe.
Par binômes, écoute attentive centrée sur un élément à observer avec prise de notes
- Chaque binôme échange sur les éléments observés : grille d'évaluation complétée avec des commentaires
- Échange constructif entre le jury et l'élève qui a fait son exposé : on relève ce qui est positif et ce qui peut être amélioré.

- **ET ON VEILLE A RESPECTER UN VOLUME SONORE RESPECTUEUX DES AUTRES**

Ce qu'il faut me remettre



- La fiche d'évaluation que je rendrai à qui de droit la semaine prochaine après les avoir toutes lues.
- Après les vacances : la fiche d'analyse réflexive pour un bilan personnel et individuel de l'expérience.

