

# Mobilité et territoire en Chine

Étienne MONIN  
Université d'Angers  
UMR Eso



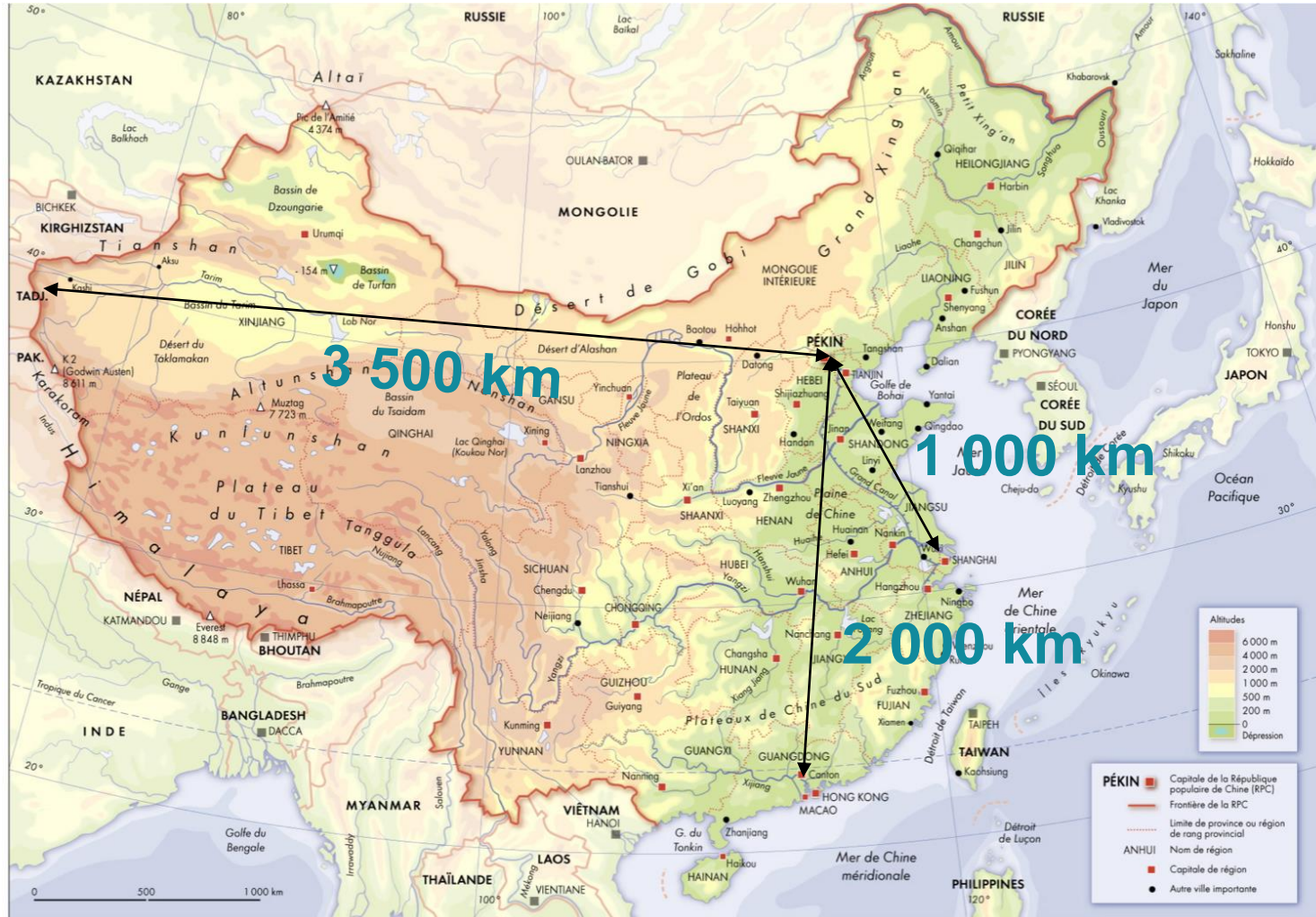
université  
angers

# Mobilité et territoire en Chine

- **Comment les mobilités géographiques bouleversent-elles les équilibres territoriaux chinois ?**
- **Quel lien fait-on avec les mobilités sociales qui refaçonnent aujourd'hui les relations entre société et État chinois ?**

# Introduction

# Un pays continent



Source : Sanjuan, 2007.



université  
angers



# Le 1er réseau TGV au monde

**20 000 km en  
2017  
+ 15 000 km  
d'ici 2025**



# Désenclavement et conquête du territoire



## Tronçon Xining-Lhasa ouvert en 2006





# Les mobilités urbaines



# Les transports publics : le métro shanghaien



**16 lignes et 705 km  
en 2018**

**27 lignes et 1150 km  
d'ici 2023**



université  
angers



# La révolution des mobilités

- **Un facteur de développement**
  - L'aménagement et la modernisation territoriale
  - L'affirmation de la puissance technologique
- **Une société urbaine ET industrielle**
  - Les mobilités de masse
  - L'essor du e-commerce
  - Le défi énergétique et environnemental :  
l'« airpocalypse » (空气末日 kōngqì mòrì)
- **Des pratiques tournées vers la consommation**
  - La voiture comme équipement individuel
  - L'habitat périurbain à la chinoise
  - Le tourisme métropolitain gagné par la société mobile

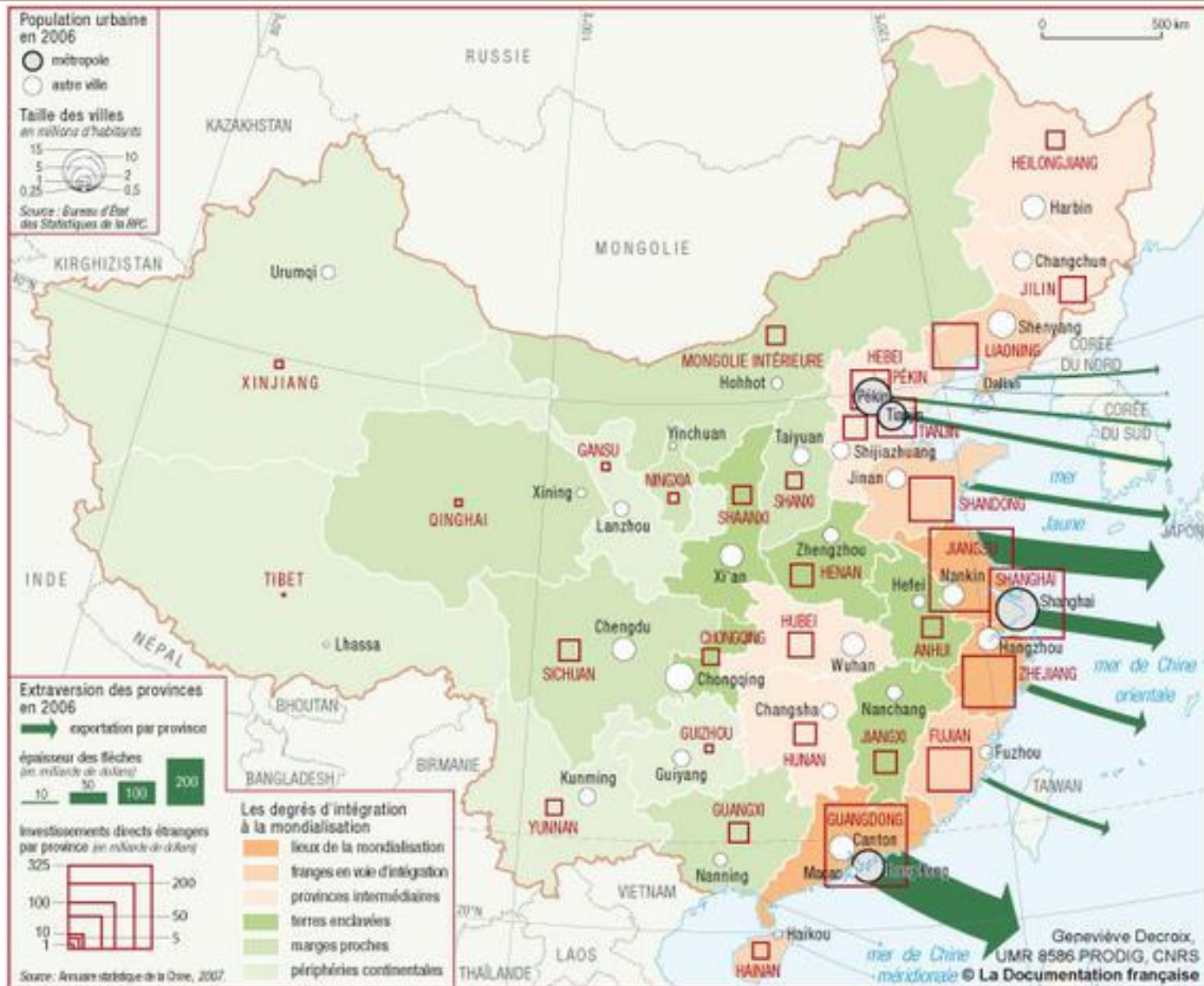
# Les mobilités géographiques dans la trajectoire de développement chinois

- **Il n'y a pas d'exode rural en Chine**
- **Il n'y a pas de bidonvilles en Chine**

# 1. L'entrée dans l'ère des migrations



# La polarisation littorale de la croissance chinoise



Les territoires chinois dans la mondialisation en 2007

Source : La Documentation photographique n°8064

Source : T. Sanjuan, 2010.

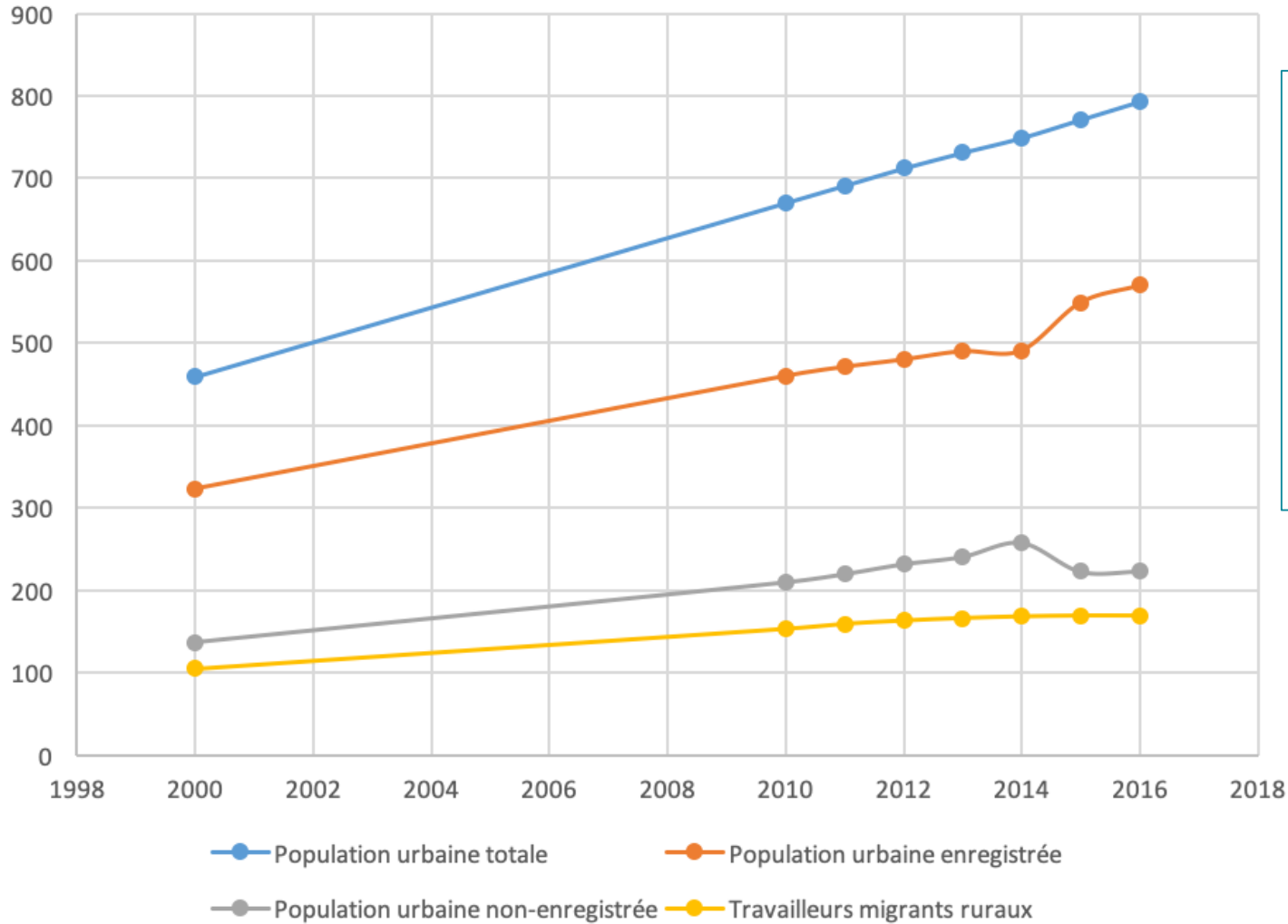
# La croissance urbaine face au fait migratoire

Table 2. Major Urban and Migration Population Statistics, 2010–16

| Year                                    | National population |                    | De facto urban population     |                   |                | Urban hukou population |                               |                   |                | Non-hukou population in urban areas |                               |                   |                | Rural migrant labor      |                    |                               |                   |  |
|---|---------------------|--------------------|-------------------------------|-------------------|----------------|------------------------|-------------------------------|-------------------|----------------|-------------------------------------|-------------------------------|-------------------|----------------|--------------------------|--------------------|-------------------------------|-------------------|--|
|   | Size (in millions)  | Size (in millions) | Annual increase (in millions) | Annual change (%) | As % of nation | Size (in millions)     | Annual increase (in millions) | Annual change (%) | As % of nation | Size (in millions)                  | Annual increase (in millions) | Annual change (%) | As % of nation | As % of urban population | Size (in millions) | Annual increase (in millions) | Annual change (%) |  |
| 2000                                    | 1267.4              | 459.1              |                               |                   |                | 322.5                  |                               |                   |                | 136.6                               |                               |                   |                |                          | 104.7              |                               |                   |  |
| 2010                                    | 1340.9              | 669.8              |                               |                   | 50.0           | 459.6                  |                               |                   | 34.3           | 210.2                               |                               |                   | 15.68          | 31.38                    | 153.4              |                               |                   |  |
| 2011                                    | 1347.4              | 690.8              | 21.0                          | 3.1               | 51.3           | 470.6                  | 11.0                          | 2.4               | 34.9           | 220.2                               | 10.0                          | 4.8               | 16.34          | 31.88                    | 158.6              | 5.2                           | 3.4               |  |
| 2012                                    | 1354.0              | 711.8              | 21.0                          | 3.0               | 52.6           | 479.7                  | 9.1                           | 1.9               | 35.4           | 232.1                               | 11.9                          | 5.4               | 17.14          | 32.61                    | 163.4              | 4.8                           | 3.0               |  |
| 2013                                    | 1360.7              | 731.1              | 19.3                          | 2.7               | 53.7           | 489.9                  | 10.2                          | 2.1               | 36.0           | 241.2                               | 9.1                           | 3.9               | 17.75          | 33.00                    | 166.1              | 2.7                           | 1.7               |  |
| 2014                                    | 1367.8              | 749.2              | 18.1                          | 2.5               | 54.8           | 491.0                  | 1.2                           | 0.2               | 35.9           | 258.2                               | 16.9                          | 7.0               | 18.87          | 34.46                    | 168.2              | 2.1                           | 1.3               |  |
| 2015                                    | 1374.6              | 771.2              | 22.0                          | 2.9               | 56.1           | 548.5                  | 57.4                          | 11.7              | 39.9           | 222.7                               | -35.4                         | -13.7             | 16.20          | 28.88                    | 168.8              | 0.6                           | 0.4               |  |
| 2016                                    | 1382.7              | 792.8              | 21.6                          | 2.8               | 57.3           | 569.7                  | 21.2                          | 3.9               | 41.2           | 223.1                               | 0.4                           | 0.2               | 16.14          | 28.14                    | 169.3              | 0.5                           | 0.3               |  |
| Average annual growth (in million or %) |                     |                    |                               |                   |                |                        |                               |                   |                |                                     |                               |                   |                |                          |                    |                               |                   |  |
| 2000–10                                 |                     |                    | 21.07                         | 4.20              |                |                        | 13.71                         | 3.94              |                |                                     | 7.36                          | 4.79              |                |                          |                    | 4.87                          | 4.77              |  |
| 2010–16                                 |                     |                    | 20.50                         | 2.81              |                |                        | 18.35                         | 3.58              |                |                                     | 2.15                          | 0.99              |                |                          |                    | 2.65                          | 1.64              |  |

Source : Chan, 2018.

# Croissance urbaine et population flottante



流动人口

liudong renkou

La population flottante



université  
angers



# Les voyages de retour à l'occasion du nouvel an 2017



春运  
*Chunyun*

La migration printanière

候鸟  
*houniao*

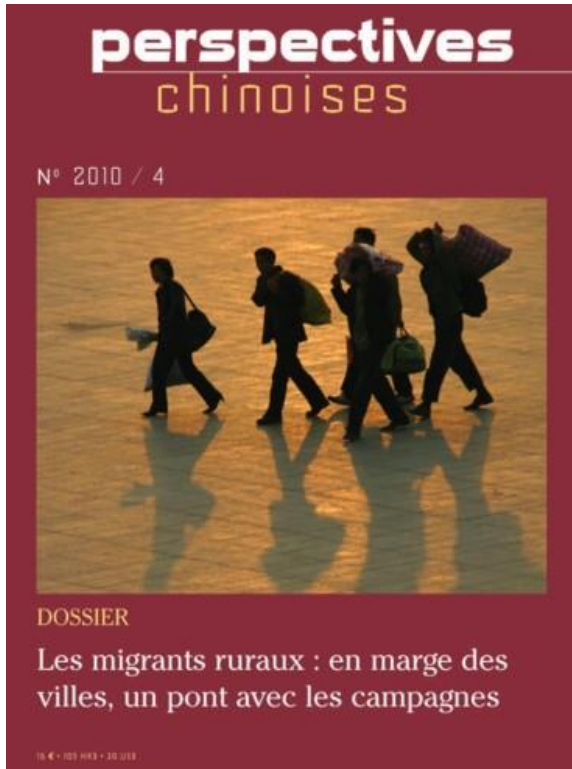
Les « oiseaux migrants »



Source : scmp.com, 2017, URL : <https://www.scmp.com/news/china/society/article/2065264/chinas-massive-lunar-new-year-travel-rush-where-are-they-going>, publié le 25 janvier 2017.

# Les migrations du travail : des campagnes vers les villes

农民工人 *nongmin gongren*  
Le paysan ouvrier ou « mingong »



Floating Population and Rural Workers



Source : Guan, 2015.

|             | Ouest | Centre | Est |
|-------------|-------|--------|-----|
| Origine     | 33    | 38     | 29  |
| Destination | 16    | 14     | 70  |

En 2008. Source : Shi, 2010.

## **2. Contrôler les mobilités, endiguer l'exode rural**



# Le *hukou*, un fil à la patte



户口

*hukou*

L'enregistrement  
de la résidence



université  
angers

# L'enregistrement de la résidence

- **Distinction selon la localité (province, municipalité)**
- **Distinction selon le statut agricole (ou rural)/non-agricole (ou urbain)**
- **Différences dans l'accès à la couverture sociale (réservée aux urbains) et à la terre agricole (réservée aux ruraux)**



# Mobilité et résidence en Chine des réformes

| Période     | Contexte institutionnel   | Conditions de mobilité   |
|-------------|---|--|
| Avant 1978  | Économie dirigée<br>Rationnement alimentaire  | Déplacements contrôlés<br>Résidence fixée, liée à une entreprise ou un collectif agricole  |
| Années 1980 | Libéralisation économique<br>Industrialisation rurale   | Sous-emploi agricole<br>Encouragement des travailleurs ruraux à « quitter la terre mais pas la campagne »<br>Amorce des migrations du travail : intra-provinciales |
| Années 1990 | Croissance de l'économie d'exportation<br>Privatisation de l'économie urbaine<br>Crise de l'emploi public | Afflux de travailleurs ruraux dans les métropoles côtières<br>Politique répressive contre les migrants en ville  |

# Mobilité et résidence en Chine des réformes

| Période     | Contexte  | Conditions de mobilité  |
|-------------|---|---|
| Années 2000 | Métropolisation<br>Croissance rapide des régions urbaines | <p>Système du « régime de travail du dortoir » (Pun, 2015) : emploi industriel précaire, marginalisation des ouvriers migrants</p> <p>Part croissante des travailleurs migrants dans la population urbaine des grandes villes, occupant des emplois tertiaires</p> <p>Assouplissement des règles de résidence favorisant la mobilité des « cols-blancs » : transfert ou conversion de <i>hukou</i>, permis de séjour temporaire</p> |







# Les discriminations envers les migrants ruraux en ville

- Des « murs invisibles » (Chan, 1994) aux « plafond de verre »
- Le grand « déguerpissement » de novembre 2017, dans les périphéries de Pékin
- La cible des populations « bas-de-gamme » (地段人口 *diduan renkou*)

城中村

*chengzhongcun*

Le village dans la ville



# 3. Mobilités et fractures du développement

# Les répercussions de politique anti-migrants : la fracture ville-campagne

- **Les inégalité de couverture et d'accès aux services sociaux urbains**
- **La scolarisation des enfants de migrants : ségrégation et exclusion**
- **La désertification rurale et les enfants « laissés derrière »**







# Les répercussions de la politique anti-migrants

## 留守儿童 *liúshǒu értóng* Les enfants laissés derrière


### China's left behind children

**9.02 million** children under 16 live in rural areas without either parent

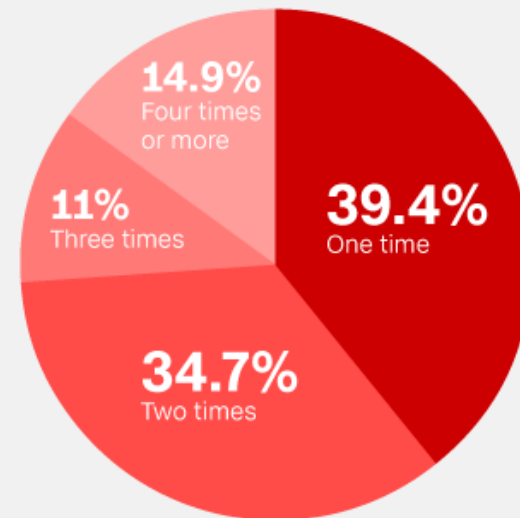
**89.3%**  
8.1 million  Live with grandparents

**3.3%**  
300,000  Live with other relatives or friends

**4%**  
360,000  Have no guardian at all

**3.4%**  
310,000  Live with one parent who's unable to care for them properly

How often do they see their parents per year?



Source: Center for Child Rights & Corporate Social Responsibility 2017 survey of 749 migrant workers, Ministry of Civil Affairs 2016

# Les répercussions de la politique anti-migrants

## 留守儿童 *liúshǒu értóng* Les enfants laissés derrière



 **People's Daily, China**  
@PDChina

The boy in the viral photo who was covered in ice and frost after his long walk to school has received many calls from people across [#China](#) offering aid. Local authorities responded by launching a program to provide warm winter clothes to the boy and other children in the area

239 10:30 PM - Jan 11, 2018



université  
angers

# Les scénarios de la nouvelle stratégie d'urbanisation chinoise

- **La limitation de la croissance des très grandes villes et le rééquilibrage du système urbain régional**
- **La prime au *hukou* pour l'urbanisation des campagnes**
- **La perspective de retour des travailleurs migrants**

归雁经济 *Guī yàn jīngjì*

« l'économie des oies sauvages de retour »



université  
angers

# Mobilité et résidence en Chine des réformes

| Période     | Contexte                             | Conditions de mobilité  |
|-------------|--------------------------------------|---|
| Années 2010 | Réforme du <i>hukou</i>              | Dans les grandes villes <ul style="list-style-type: none"><li>- Suppression de la distinction urbain/rural</li><li>- Système d'obtention (points) et mesures sélectives d'intégration</li></ul> Dans les petites villes <ul style="list-style-type: none"><li>- Dynamique d'emploi attractive et installation facilitée</li></ul> |
|             | Diffusion régionale du développement | Essaimage des travailleurs migrants dans les régions urbaines<br>Délocalisation industrielle et bassins d'emploi au sein des régions défavorisées   |
|             | Plan national d'urbanisation         | Opération de déplacement-relogement et conversion accélérée des <i>hukou</i> agricoles : « quitter la terre et la campagne »<br>Politique d'encouragement au retour des migrants ruraux   |



# Conclusion

- **Une société mobile avec l'avènement d'une économie urbaine moderne**
- **Des lignes de fracture territoriale persistantes : littoral/intérieur, ville/campagne, col-bleu/col-blanc**
- **Les parcours migratoires variables, transitoires ou permanents, soumis au régime de résidence**
- **Les dynamiques générationnelles changeantes autour de l'emploi et de l'éducation**
- **La réforme du *hukou* et les nouvelles modalités de contrôle social liées à l'agenda urbain**

# Bibliographie

Chan K. W., *Cities with Invisible Walls: Reinterpreting Urbanization in Post-1949 China*, Oxford, Oxford University Press, 1994.

Chan K. W., *Urbanization with Chinese Characteristics: The Hukou System and Migration*, Londres, Routledge, 2018

Froissart C., *La Chine et ses migrants. La conquête d'une citoyenneté*, Rennes, Presses universitaires de Rennes, 2013.

Guan X., *How To Better Support China's Migrant Population*, Chicago, The Paulson Institute, 2015.

Pun N., *Made in China : Vivre avec les ouvrières chinoises*, La Tour d'Aigues, 2012.

Pun N., *Migrant Labor in China: Post-Socialist Transformations*, Cambridge, Polity Press, 2016.

Rocca J.-L., *Une sociologie de la Chine*, Paris, La Découverte, 2010.

Sanjuan T. et Trolliet P., *La Chine et le monde chinois. Une géopolitique des territoires*, Paris, Armand Collin, 2010.

Shi L., « La situation économique des travailleurs migrants d'origine rurale en Chine », *Perspectives chinoises*, 2010/4, p. 4-16.

Wang C., « Le village du Zhejiang. Les communautés de provinciaux dans les grandes villes : conflits et intégration », *Perspectives chinoises*, n° 29, 1995, p. 22-26.

Xu Z., *Pékin Pirate*, Paris, Points, 2018. (roman)

Média : *South China Morning Post*, *Caixin*, *thatsmags* (en anglais)