



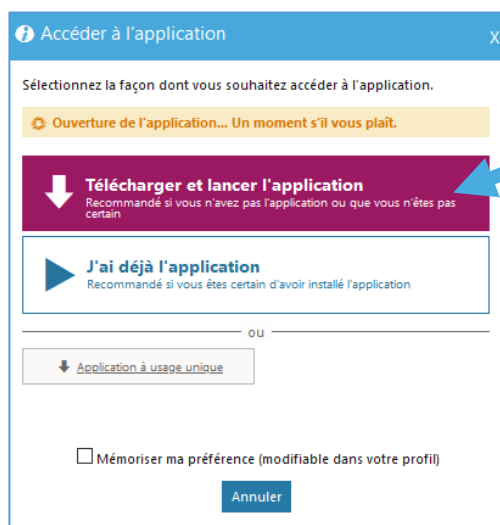
Fin 2020 Flash n'est plus maintenu

L'accès à Ma Cl@sse virtuelle (VIA) ne sera plus possible avec Flash

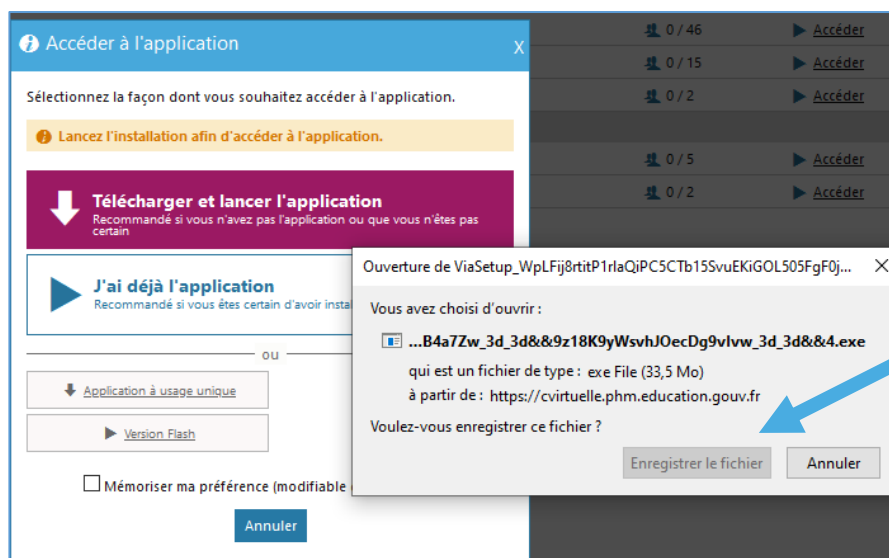
## Il faut installer le client



A faire une fois seulement

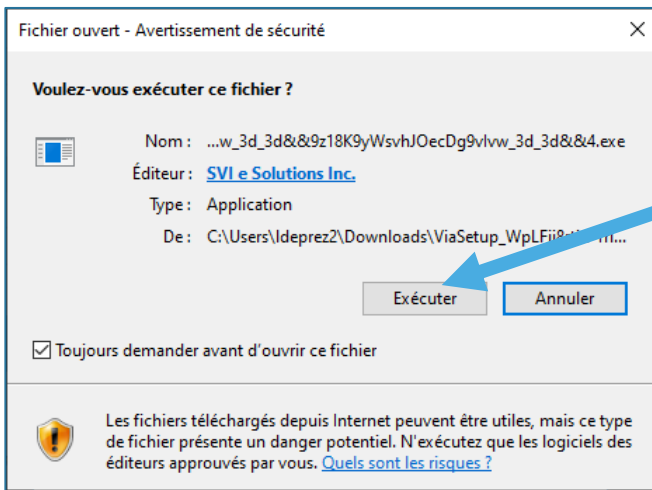
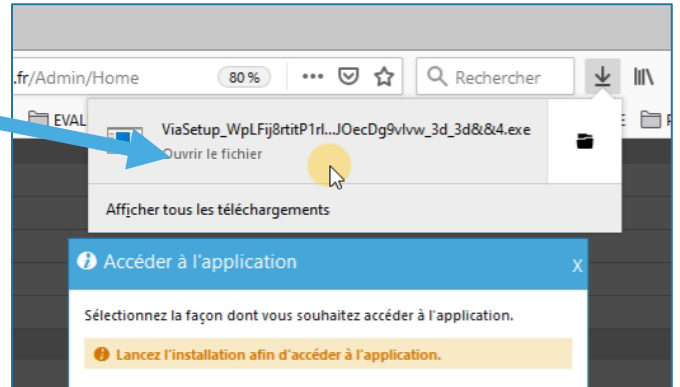


Lors d'un accès à une activité, cliquer sur « Télécharger et lancer l'application »



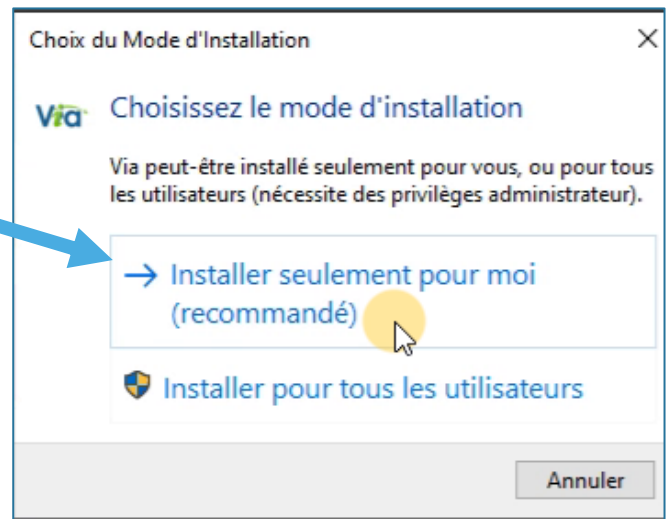
Enregistrer le fichier

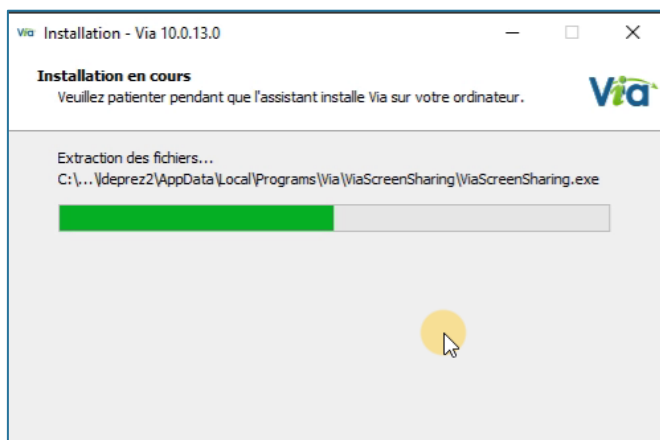
Une fois le téléchargement effectué, cliquer sur l'exécutable



Exécuter l'installation

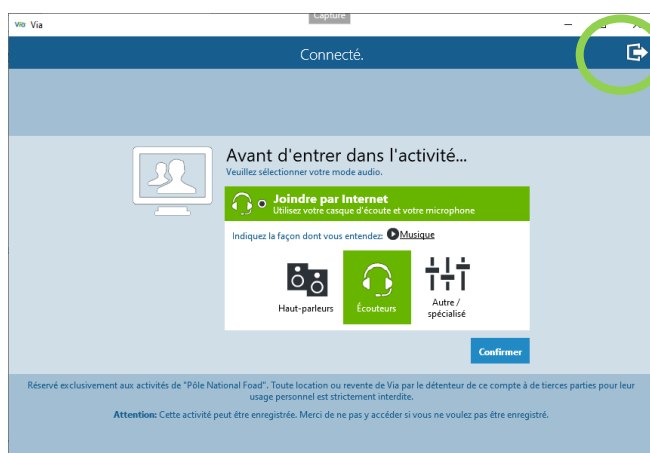
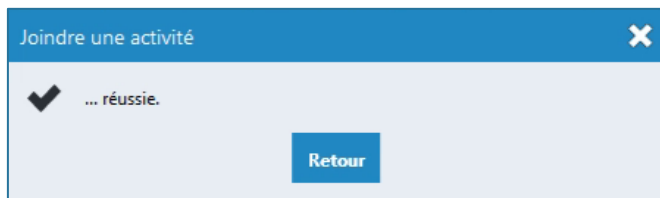
Lancer l'installation





L'installation s'effectue

Le client accède à l'activité



Quitter

0 / 4	▶ <a href="#">Accéder</a>
0 / 6	▶ <a href="#">Accéder</a>
0 / 46	▶ <a href="#">Accéder</a>
0 / 15	▶ <a href="#">Accéder</a>
0 / 2	▶ <a href="#">Accéder</a>
0 / 5	▶ <a href="#">Accéder</a>
1 / 2	▶ <a href="#">Accéder</a>

Accéder de nouveau à l'activité

**Accéder à l'application** X

Sélectionnez la façon dont vous souhaitez accéder à l'application.

**⚠ Il semble qu'il y ait un problème pour lancer l'application.**  
Vous pouvez la réinstaller ou bien choisir une autre méthode d'accès.

**1**  **Mémoriser ma préférence** (modifiable dans votre profil)

**2** **Télécharger et lancer l'application**  
Recommandé si vous n'avez pas l'application ou que vous n'êtes certain

**J'ai déjà l'application**  
Recommandé si vous êtes certain d'avoir installé l'application

ou

Application à usage unique

**Annuler**

Cocher ensuite « Mémoriser ma préférence » et choisir « J'ai déjà l'application »

**Version 10.0.14 disponible!** X

Correctif pour un meilleur fonctionnement avec les caméras problématiques, correctif pour la prise en charge de l'allemand.

**Pas maintenant** **Accéder au téléchargement**

Si un correctif ou une mise à jour est proposé, effectuer la même opération en cliquant sur « Accéder au téléchargement »