

















LEXIQUE

g



g – gu – ge – gr - gl

			
une grenouille	un garçon	un garage	un escargot
<i>une grenouille</i>	<i>un garçon</i>	<i>un garage</i>	<i>un escargot</i>
			
des légumes	le goûter	gros	la grimace
<i>des légumes</i>	<i>le goûter</i>	<i>gros</i>	<i>la grimace</i>
			
de la neige	sage, gentil	un manège	manger
<i>de la neige</i>	<i>sage, gentil</i>	<i>un manège</i>	<i>manger</i>
			
une luge	un gâteau	une guitare	les guirlandes
<i>une luge</i>	<i>un gâteau</i>	<i>une guitare</i>	<i>les guirlandes</i>



1. Je colorie les images quand j'entends [g]



2. Je colorie en rose quand j'entends [g] et en jaune quand j'entends [z]

légume	<i>gomme</i>	guirlande	bougie	<i>guitare</i>
gros	genou	goûter	cigare	luge
Il est sage	vague	magique	figure	Il mange



3. Si j'entends [g], j'écris le mot en rose et si j'entends [z] j'écris le mot en jaune.





8. Je complète les mots dans le tableau.

	i	e	a	o
g			 unrage	 unrille
gu	 unetare	 une la.....		
gr	 unemace	 unenouille	 untin	 desseilles



9. Je colle les étiquettes ou j'écris le mot sous la bonne image.