



















COMPARATIF DE QUELQUES SOLUTIONS DE REALISATION D'UNE CARTE EURISTIQUE OU CARTE MENTALE

Solution	Exemple de logiciel/application		Avantages	Inconvénients							
Carte mentale collaborative en ligne	Gratuit	– Framindmap 	<ul style="list-style-type: none"> – Logiciel gratuit en ligne. – Collaboration entre les élèves et l'enseignant. – Exportation au format image, pdf et freemind... – Sauvegarde du fichier sur ordinateur ou clé USB. 	<ul style="list-style-type: none"> – Travail en ligne obligatoire. – Collaboration mais pas en temps réel ! – Création d'un compte. 							
	Payant	– Mindview 	<ul style="list-style-type: none"> – Travail en ligne depuis le logiciel installé sur l'ordinateur (carte mentale hébergée et partagée dans le « Shared Workspace »). – Collaboration entre les élèves et l'enseignant. – Sauvegarde du fichier sur ordinateur ou clé USB. 	<ul style="list-style-type: none"> – Accès internet obligatoire. – Travail en simultané. – Nécessité d'avoir un compte pour accéder au Shared Workspace. 							
	Gratuit ou Payant	– Mindomo 	<ul style="list-style-type: none"> – Travail possible depuis l'application tablette/smartphone. – Collaboration entre les élèves et l'enseignant 	<ul style="list-style-type: none"> – Travail en simultané. – Gratuit : réalisation de 3 cartes seulement – Création d'un compte. 							
Carte mentale sur ordinateur	Gratuit	<ul style="list-style-type: none"> – FreeMind  – Freeplane  – XMind  	<ul style="list-style-type: none"> – Gratuité ou accès à une version gratuite – Exportation sous différents formats (image, pdf...). Remarques : certaines versions payantes (Mindview et XMind) permettent d'exporter sous d'autres formats (Word, Excel, Powerpoint, voire diagramme de Gantt, ligne temporelle) – Sauvegarde sur ordinateur ou clé USB – Pas de création de compte – Remarque : Freeplane est exécutable depuis une clé USB 	<ul style="list-style-type: none"> – Pas de travail en simultané. – Pas d'accès à toutes les fonctionnalités si version gratuite (sauf si freeware). 							
	Payant	<ul style="list-style-type: none"> – Mindview  – XMind  – SimpleMind Desktop  			Carte mentale sur tablette	Gratuit ou Payant	<ul style="list-style-type: none"> – SimpleMind Lite ou Pro  – Mindomo  – XMind  	<ul style="list-style-type: none"> – Utilisation avec tablette ou smartphone – Pas de création de compte obligatoire – Sauvegarde sur Tablette ou smartphone ou dans le Cloud 	<ul style="list-style-type: none"> – Pas de travail en simultané. – Pas accès à toutes les fonctionnalités si version gratuite → exemple exportation sous différents formats. 	Carte mentale sur tablette et ordinateur	Payant
Carte mentale sur tablette	Gratuit ou Payant	<ul style="list-style-type: none"> – SimpleMind Lite ou Pro  – Mindomo  – XMind  	<ul style="list-style-type: none"> – Utilisation avec tablette ou smartphone – Pas de création de compte obligatoire – Sauvegarde sur Tablette ou smartphone ou dans le Cloud 	<ul style="list-style-type: none"> – Pas de travail en simultané. – Pas accès à toutes les fonctionnalités si version gratuite → exemple exportation sous différents formats. 							
Carte mentale sur tablette et ordinateur	Payant	<ul style="list-style-type: none"> – SimpleMind Pro + Desktop  – Mindomo Premium  – XMind  	<ul style="list-style-type: none"> – Travail sur tablette/smartphone et/ou ordinateur avec 100% de compatibilité. – Avec ou sans création de compte. – Travail en ligne et collaboratif possible (Mindomo). – Sauvegarde tablette/smartphone + ordinateur + dans le Cloud. 	<ul style="list-style-type: none"> – Les versions gratuites sont limitées dans le temps ou le nombre de cartes mentales réalisables. – Nécessité d'avoir les versions payantes pour obtenir toutes les fonctionnalités. 							

LES SOLUTIONS INTERESSANTES POUR LA GESTION DE PROJET

Gratuites :

- **L'utilisation des logiciels gratuits** (FreeMind 🦋 ou Freeplane 🐝) pouvant être installés sur n'importe quel poste informatique (voire exécuté depuis une clé USB pour Freeplane).
- **Le travail en ligne** avec une carte mentale Framamind 🐙.
- **Le travail avec Mindomo** 🍷 en **version gratuite** : possibilité de travailler en collaboration en ligne ou depuis l'application tablette/smartphone. Le seul problème est que l'enseignant ne peut gérer que **trois cartes mentales en version gratuite par compte**.

Payantes

👉 **Les versions payantes offrent bien entendu des possibilités étendues par rapport aux versions gratuites. Le choix dépend des besoins de l'enseignant et peut également faire l'objet d'un choix d'établissement.** 🙌

- **Le travail avec Mindomo** 🍷 en version payante pour l'enseignant (Offres Teacher ou Classroom & School) : possibilité de travailler depuis son ordinateur (Desktop), l'application tablette / smartphone ou en ligne. Les comptes étudiants auront accès à l'intégralité des fonctionnalités de la version payante sur l'ensemble de leur carte mentale (offre Classroom & School) ou seulement sur celles créées par l'enseignant (offre Teacher). Passage aisé de la carte mentale vers un format Word, Excel, Powerpoint, HTML.
- **Le travail avec Mindview** 🧑 : possibilité de travailler à plusieurs sur une carte mentale (si l'offre le permet). Passage aisé du format carte mentale vers un format Word, Excel, Powerpoint mais aussi ligne temporelle, plan d'organisation, diagramme de Gantt.