










N°	Contenu de l'énigme	matériel	Compétences	Dossier numérique	Mot(s) à donner	Salle de classe
1	<p>Compréhension orale : vidéo de Frida Kahlo Questionnaire avec des phrases correctes ou incorrectes : les élèves entourent les lettres désignant les phrases correctes.</p> <p>Équipe jaune : Arkeo Équipe verte : Okapi Équipe rouge : Géo Ado Équipe bleue : Wapiti Équipe rose : Léonard</p>	5 questionnaires remis à chaque groupe, avec le matériel dont ils auront besoin.	Espagnol :	Télécharger la vidéo dans le dossier énigme 1	 	
2	<p>Dans chaque casier se trouve une enveloppe (de la couleur de l'équipe correspondante), avec un message codé :</p> <p>« tablette / commun classe / dossier cavaleras »</p> <p>Chaque groupe accède à un jeu sur learningapps sur le classement des livres documentaires au CDI.</p> <p>Quand toutes les réponses sont justes, message donnant une adresse de livre dans le CDI.</p> <p>Jaune : Verte : Rouge : Bleue Rose :</p>	5 enveloppes avec message codé et clé de décryptage dans les casiers de périodiques	<p>EMI : repérer les périodiques dans le CDI</p> <p>Classement des livres documentaires au CDI et cotes</p>	Lien vers le jeu dans learningapps		CDI

3	<p>Dans chaque livre se trouve une enveloppe avec un texte et un questionnaire. Pour lire le texte, il faut le miroir. Pour répondre aux questions, il faut accéder à la page Vikidia sur la fête des morts Questionnaire vrai /faux : reporter les réponses sur un « coloriage magique » qui fera apparaître un code à 3 chiffres</p>	<p>5 enveloppes avec questionnaire + texte dans les livres</p>	<p>Espagnol : EMI : lire une page web / découvrir une encyclopédie collaborative pour jeunes</p>	<p>Lien Vikidia</p>	
4	<p>Dans chaque boîte, un puzzle de l'affiche du film Coco : au dos se trouve un texte simple à trous (mots en français dans les trous). Pour le compléter, nécessité d'utiliser un dictionnaire papier ou en ligne. Des lettres sont surlignées : elles forment le mot « Mexico »</p>	<p>5 boîtes aux couleurs des 5 équipes + 5 cadenas à trois chiffres puzzle affiche de Coco</p>	<p>Espagnol : EMI : utilisation d'un dico papier / en ligne</p>	<p>Lien dico en ligne Larousse</p>	
5	<p>Au mur sont affichées des vues de Mexico (une par équipe, avec un cadre de couleur correspondant à chaque équipe). Traces de pas sur l'affiche faisant échos à la fiche dans l'enveloppe de départ (des traces = detras) Les élèves doivent regarder au dos de l'affiche : là se trouve un post'it avec un rébus à l'encre invisible : Google → Qwant / los esqueletos</p>	<p>5 photos de Mexico + 5 post'it + crayon à l'encre invisible</p>	<p>Espagnol : EMI : découvrir un moteur de recherche du libre</p>	<p>Lien vers Qwant ?</p>	

6	Vidéo Los esqueletos Domino sur « dire l'heure » : quand le jeu est complété, une phrase apparaît « pan de muertos en la sala de tu profe »	5 jeux de domino	Espagnol :	Télécharger la vidéo los esqueletos	 	
7	Sous chaque pan de muertos se trouve une grille de mots croisés. Certaines cases ont un symbole aztèque. Une grille permet de replacer les lettres correspondantes dans l'ordre. Le mot « mediacion » apparaît.	5 pans de muertos par classe !!! + 5 mots croisés avec grille en symboles aztèques			 Agua de xxx	Salle de classe
Fin	Les élèves se rendent en salle de médiation, où se trouvent le portrait de Frida. Ils doivent le ramener en classe pour compléter l'autel ?	Portrait de Frida Kahlo dans un cadre rococo ?				Salle de médiation

Matériel à réunir

Boîtes

Cadenas

Miroirs

Lampes bleues

Crayon encre invisible

2 Enveloppes par équipe ?

Post'it

Posters Mexico

Fiches traces de pas

Déco CDI

Squelette + poncho + chapeau

Posters / Affiches Frida Kahlo ?

Coloriages d'élèves Calaveras ?

Autre :

Déco salle 116 : autel

Annoncer le jeu / créer du suspense par un affichage à proximité de la salle 116 et du CDI ?