



# TRI ZAOL SEUL-TROAD (polka)

## Pozioù e brezhoneg

(Intro musicale)

Tri zaol seul-troad

> *Se positionner en ronde, mains sur les hanches*

Stlakit en ho taouarn

> *Taper trois fois du pied droit*

Grit un hanter dro

> *Frapper trois fois dans les mains*

Selaouit ar sonerien.

> *Faire un demi-tour et écouter avec la main sur l'oreille*

> *Faire un demi-tour et écouter avec la main sur l'oreille*

Tri zaol seul-troad

> *Taper trois fois du pied droit*

Stlakit en ho taouarn

> *Frapper trois fois dans les mains*

Grit un hanter dro

> *Faire un tour complet sur soi-même*

Ha dañsit ar polka.

> *Danser la polka, talons au sol droite-gauche-droite-gauche*

(Partie instrumentale)

> *Faire deux tours sur soi-même, les mains tendues sur les côtés*

Lien vers l'audio : <https://www.reseau-canope.fr/tes/enrolladennou.php?diell=637> (le lecteur audio se trouve en haut de la page web)

Lien vers un tuto vidéo : <https://www.dailymotion.com/video/x7u9c5y> (à partir de 2'30 pour les gestes - la prononciation diffère de l'audio)

Projet  
départemental  
Loire-Atlantique  
Premier degré

मुझे ज्ञान  
hola  
bonjour  
hello  
Salam  
你好

guten Tag



**SEMAINE  
DES LANGUES**  
Du 18 au 23 mars 2024



**ACADÉMIE  
DE NANTES**  
Liberté  
Égalité  
Fraternité

**L'important, c'est de communiquer !**




**(Intro musicale)**  
*Se positionner en ronde, mains  
sur les hanches*



**Tri zaol seul-troad**  
*Taper trois fois du pied droit*



**Stlakit en ho taouarn**  
*Frapper trois fois dans les mains*



**Grit un hanter dro**  
*Faire un demi-tour et écouter  
avec la main sur l'oreille*




**Selaouit ar sonerien.**  
*Faire un demi-tour et écouter  
avec la main sur l'oreille*



**Tri zaol seul-troad**  
*Taper trois fois du pied droit*




**Stlakit en ho taouarn**  
*Frapper trois fois dans les mains*



**Grit un hanter dro**  
*Faire un tour complet sur soi-  
même*



**Ha dañsit ar polka.**  
*Danser la polka, talons au sol  
droite-gauche-droite-gauche*



**(Partie instrumentale)**  
*Faire deux tours sur soi-même,  
les mains tendues sur les côtés*